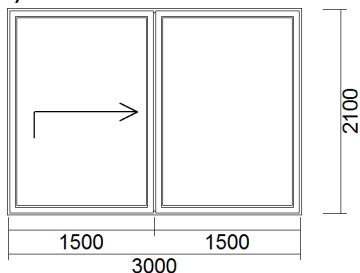


Beispielangebote

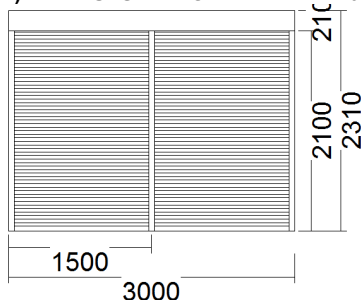
1) Hebeschiebetür HS TYP A 3000 x 2100



Netto-Preis	Anzahl	Netto-Wert	Brutto-Wert
2.227,93 EUR	1 St.	2.227,93 EUR	2.651,24 EUR

SYSTEM:IGLO - HS
Ansicht:VON INNEN null 0 %
TYP :Hebeschiebetür HS TYP A 3000 x 2100
Schwelle:standard HS - PVC allgemein A 0 M •**Rahmendichtung:**Rahmendichtung aussen schwarz innen schwarz allgemein D 0 %
•**Glasfalzdichtung:**Glasfalzdichtung schwarz (ausssen) allgemein D 0 %
•**Glasleiste:**gerundet mit schwarzer Dichtung allgemein D 0 %
SCHEIBE :Thermofloat 4 Scheibe 1 (zwei- oder drei) 6,3 M2 •18(Ar) Stahl Scheibe Rahmen 6,3 M2 •Float 4 Scheibe 2 (drei) 6,3 M2 •18(Ar) Stahl Scheibe Rahmen 6,3 M2 •Thermofloat 4 (2-te) Scheibe 3 (drei) 6,3 M2 •**Sprosse:**nein null 0 %
FARBE :**Kernfarbe:**weiß PVC ohne Folie 0 % •**Außenfarbe:**weiß FARBE PVC: innen u. außen weiß 0 % •**Innenfarbe:**weiß FARBE PVC: innen u. außen weiß 0 %
BESCHLAG:**HT Beschlag :**ausssen Griff weiß/ innen Drücker weiss Beschl.Tür HS: P K 1 St. •**Haupt PZ:**ohne Beschl.Tür HS: P K 1 St.

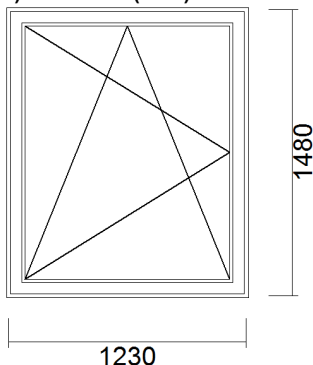
2) RN - AUFSATZRÖLLADEN - 210 3000 x 2310



Netto-Preis	Anzahl	Netto-Wert	Brutto-Wert
397,60 EUR	1 St.	397,60 EUR	473,14 EUR

SYSTEM:RN - Aufsatzrollladen
Ansicht:VON INNEN null 0 % •**Ausführung:**zur Vereinbarung allgemein A 0 St.
•**Untere Blende von RF:**ZPO untere Abdeckung von Führungsschiene (1L; 1R) allgemein A 1 Kpl •**information über Rollladenmontage:**Rollladen montiert null 0 %
TYP :RN - AUFSATZRÖLLADEN - 210 3000 x 2310
Art von Kasten und Dämmung:Kastendämmung 210 k = 1,1 (Lambda=0,038) allgemein B 3 M
PANZER:**Panzerart:**Panzer ALU37S Panzerart 0 % •**Panzerfarbe:**02 - weiß Panzerfarbe 0 % •**Art von Endleiste:**Standardendleiste Art von der Endleiste 0 %
•**Farbe von Endleiste:**02 - weiß Farbe von der Endleiste 3 M
FARBE :**Führungsschiene:**weiß Miniführungsschiene weiß 0 % •**Farbe von Außenseite:**weiß Aufsatzkasten: Kasten außen foliert 0 % •**Farbe von Innenseite:**weiß Aufsatzkasten: Kasten innen foliert 0 %
•**Rollladenverbindungsprofil:**IGLO 5 allgemein A 3 M
•**Rollladenverbindungsprofilfarbe:**weiß RF RÖLLADENVERBINDUNGSPROFIL 3 M
ANTRIEB :**Antriebart:**ELEMENTAR - Motor Rollladen: Elektroantrieb 1 St.
•**Antriebseite:**zur Vereinbarung Rollladen: Elektroantrieb 1 St. •**Art von Elektroantrieb:**ohne Rollladen: Elektroantrieb 1 Kpl

3) FENSTER (DKL) 1230 x 1480



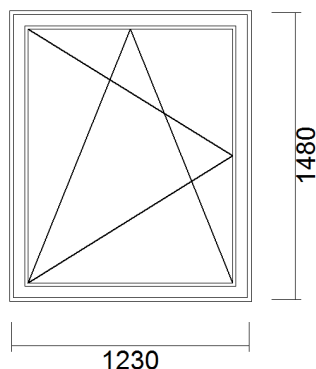
Netto-Preis	Anzahl	Netto-Wert	Brutto-Wert
176,18 EUR	1 St.	176,18 EUR	209,65 EUR

SYSTEM:IGLO 5
Ansicht:VON INNEN null 0 % •**Bankanschluss:**54112 - Bankanschluss Bankanschluss I5 1,23 M
TYP :FENSTER (DKL) 1230 x 1480
Uw:Uw 1,32 W/m2K •**Abdeckungsfarbe:**Abdeckungen - Weiß allgemein A 1 Kpl
•**Drückergarnitur:**Griff weiß (I5) allgemein A 1 St.
SCH EIBE :Thermofloat 4 Scheibe 1 (zwei- oder drei) 1,82 M2 •16(Ar) Stahl Scheibe Rahmen 1,82 M2 •Float 4 Scheibe 2 (zwei) 1,82 M2 •**Sprosse:**nein null 0 %
FARBE :**Kernfarbe:**weiß PVC ohne Folie 0 % •**Außenfarbe:**weiß FARBE PVC: innen u. außen weiß 0 % •**Innenfarbe:**weiß FARBE PVC: innen u. außen weiß 0 %
BESCHLAG:**Beschlag:**MACO Beschlag allgemein A 1 Kpl

4) FENSTER (DKL) 1230 x 1480

Netto-Preis	Anzahl	Netto-Wert	Brutto-Wert

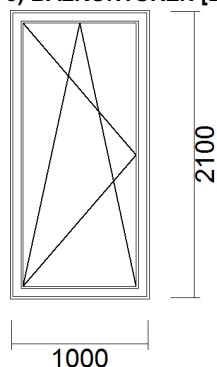
Beispielangebote



267,48 EUR 1 St. 267,48 EUR 318,30 EUR

SYSTEM:IGLO ENERGY
Ansicht:VON INNEN null 0 % •**Bankanschluss:**54113 - Bankanschluss
Bankanschluss IE 1,23 M
TYP :FENSTER (DKL) 1230 x 1480
Uw:Uw 0,8 W/m²K •**Abdeckungsfarbe:**Abdeckungen - Weiß allgemein A 1 Kpl
•**Drückergarnitur:**Griff weiß (IE) allgemein D 1 St.
SCHIBE :Thermofloat 4 Scheibe 1 (zwei- oder drei) 1,82 M2 •18(Ar) Stahl Scheibe
Rahmen 1,82 M2 •Float 4 Scheibe 2 (drei) 1,82 M2 •18(Ar) Stahl Scheibe Rahmen
1,82 M2 •Thermofloat 4 (2-te) Scheibe 3 (drei) 1,82 M2 •**Sprosse:**nein null 0 %
FARBE :**Kernfarbe:**weiß PVC ohne Folie 0 % •**Außenfarbe:**weiß FARBE PVC:
innen u. außen weiß 0 % •**Innenfarbe:**weiß FARBE PVC: innen u. außen weiß 0 %
BESCHLAG:**Beschlag:**MACO Beschlag allgemein A 1 Kpl

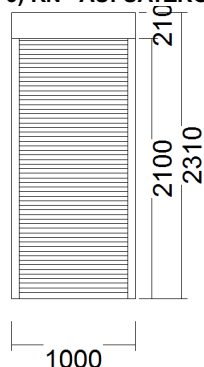
5) BALKONTÜREN [DKL] 1000 x 2100



Netto-Preis	Anzahl	Netto-Wert	Brutto-Wert
340,12 EUR	1 St.	340,12 EUR	404,74 EUR

SYSTEM:IGLO ENERGY
Ansicht:VON INNEN null 0 % •**Bankanschluss:**54113 - Bankanschluss
Bankanschluss IE 1 M
TYP :BALKONTÜREN [DKL] 1000 x 2100
Uw:Uw 0,8 W/m²K •**Abdeckungsfarbe:**Abdeckungen - Weiß allgemein A 1 Kpl
•**Drückergarnitur:**Griff weiß (IE) allgemein D 1 St.
SCHIBE :Thermofloat 4 Scheibe 1 (zwei- oder drei) 2,1 M2 •18(Ar) Stahl Scheibe
Rahmen 2,1 M2 •Float 4 Scheibe 2 (drei) 2,1 M2 •18(Ar) Stahl Scheibe Rahmen 2,1
M2 •Thermofloat 4 (2-te) Scheibe 3 (drei) 2,1 M2 •**Sprosse:**nein null 0 %
FARBE :**Kernfarbe:**weiß PVC einseitig foliert 0 % •**Außenfarbe:**Dekorfolie
anthrazitgrau (1701605) FARBE PVC: nur außen foliert 12 % •**Innenfarbe:**weiß
FARBE PVC: innen u. außen weiß 0 %
BESCHLAG:**Beschlag:**MACO Beschlag allgemein A 1 Kpl

6) RN - AUFSATZRÖLLADEN - 210 1000 x 2310



Netto-Preis	Anzahl	Netto-Wert	Brutto-Wert
232,13 EUR	1 St.	232,13 EUR	276,23 EUR

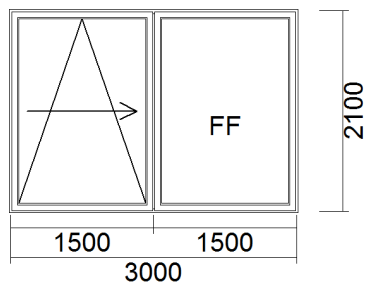
SYSTEM:RN - Aufsatzrollladen
Ansicht:VON INNEN null 0 % •**Ausführung:**zur Vereinbarung allgemein A 0 St.
•**Untere Blende von RF:**ZPO untere Abdeckung von Führungsschiene (1L; 1R)
allgemein A 1 Kpl •**information über Rolladenmontage:**Rolladen montiert null 0 %
TYP :RN - AUFSATZRÖLLADEN - 210 1000 x 2310
Art von Kasten und Dämmung:Kastendämmung 210 k = 1,1 (Lambda=0,038)
allgemein B 1 M
PANZER:**Panzerart:**Panzer ALU37S Panzerart 0 % •**Panzerfarbe:**23 - anthrazit
Panzerfarbe 0 % •**Art von Endleiste:**Standardendleiste Art von der Endleiste 0 %
•**Farbe von Endleiste:**23 - anthrazit Farbe von der Endleiste 1 M
FARBE :**Führungsschiene:**Farbe: Dekorfolie anthrazitgrau (1701605)
Miniführungsschiene Sonderfarbe 16 % •**Farbe von Außenseite:**Dekorfolie
anthrazitgrau (1701605) Aufsatzkasten: Kasten außen foliert 10 % •**Farbe von
Innenseite:**Dekorfolie anthrazitgrau (1701605) Aufsatzkasten: Kasten innen foliert
10 % •**Rolladenverbindungsprofil:**IGLO 5 allgemein A 1 M
•**Rolladenverbindungsprofilfarbe:**Dekorfolie anthrazitgrau (1701605) RF
RÖLLADENVERBINDUNGSPROFIL 1 M
ANTRIEB :**Antriebart:**ELEMENTAR - Motor Rolladen: Elektroantrieb 1 St.
•**Antriebsseite:**zur Vereinbarung Rolladen: Elektroantrieb 1 St. •**Art von
Elektroantrieb:**ohne Rolladen: Elektroantrieb 1 Kpl

7) SCHIEBETÜR (KS+FF) 3000 x 2100

Netto-Preis	Anzahl	Netto-Wert	Brutto-Wert
967,44 EUR	1 St.	967,44 EUR	1.151,25 EUR

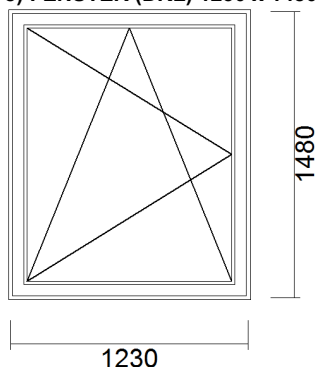
SYSTEM:IGLO 5

Beispielangebote



Ansicht:VON INNEN null 0 % •**Bankanschluss:**54112 - Bankanschluss
Bankanschluss I5 3 M
TYP :SCHIEBETÜR (KS+FF) 3000 x 2100
Uw:Uw 1,03 W/m2K •**Rahmenart:**75mm-er Blendrahmen 50003 allgemein B 0 %
•**Abdeckungsfarbe:**Abdeckungen - weiß allgemein B 1 Kpl •**Drückergarnitur:**Griff
weiß UP allgemein B 1 St.
SCHEIBE :Thermofloat 4 Scheibe 1 (zwei- oder drei) 6,3 M2 •12(Ar) Stahl Scheibe
Rahmen 6,3 M2 •Float 4 Scheibe 2 (drei) 6,3 M2 •12(Ar) Stahl Scheibe Rahmen 6,3
M2 •Thermofloat 4 (2-te) Scheibe 3 (drei) 6,3 M2 •**Sprosse:**nein null 0 %
FARBE :Kernfarbe:weiß PVC ohne Folie 0 % •**Außenfarbe:**weiß FARBE PVC:
innen u. außen weiß 0 % •**Innenfarbe:**weiß FARBE PVC: innen u. außen weiß 0 %
BESCHLAG:Beschlag:PSK 1 flüglig PSK 1 flüglige Tür 1 Kpl

8) FENSTER (DKL) 1230 x 1480



Netto-Preis	Anzahl	Netto-Wert	Brutto-Wert
1.436,90 EUR	1 St.	1.436,90 EUR	1.709,91 EUR

SYSTEM:IGLO ENERGY
Ansicht:VON INNEN null 0 % •**Bankanschluss:**54113 - Bankanschluss
Bankanschluss IE 1,23 M
TYP :FENSTER (DKL) 1230 x 1480
Abdeckungsfarbe:Abdeckungen - Weiß allgemein A 1 Kpl •**Drückergarnitur:**Griff
weiß (IE) allgemein D 1 St.
SCHEIBE :TMP 3/ 12(Kr) - Kunststoff / float 3 / 12(Kr) - Kunststoff/ TMP 3 / 12(Kr) –
Kunststoff/ TMP 3 szyba_3_kom_b 1,82 M2
FARBE :Kernfarbe:weiß PVC ohne Folie 0 % •**Außenfarbe:**weiß FARBE PVC:
innen u. außen weiß 0 % •**Innenfarbe:**weiß FARBE PVC: innen u. außen weiß 0 %
BESCHLAG:Beschlag:MACO Beschlag allgemein A 1 Kpl

www.pol-fenster.de